


## Passwort vergessen

1. Gehen Sie auf unsere Login Seite <https://membra.de/>.
2. Geben Sie Ihre E-Mail-Adresse ein.
3. Klicken Sie auf „Passwort vergessen“.

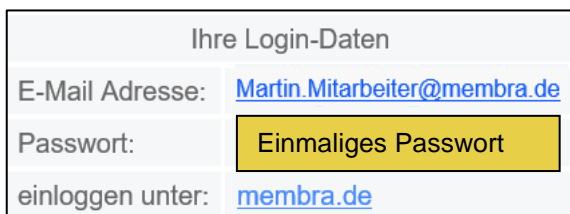


The screenshot shows the Membra login interface. At the top is the Membra logo and tagline. Below it are two input fields: one for the email address (containing 'Martin.Mitarbeiter@membra.de') and one for the password (containing 'Passwort'). A blue 'Einloggen' button is positioned below the password field. To the right of the button is a link that says 'Passwort vergessen' with a hand cursor icon pointing to it.

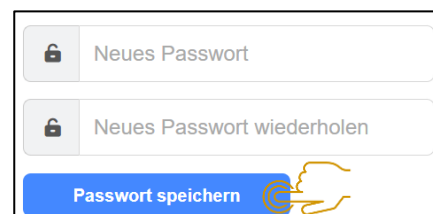
4. Öffnen Sie unsere erste E-Mail und bestätigen Sie diese.

Über den folgenden Link wird Ihr Passwort zurückgesetzt und Sie erhalten ein neues Passwort per E-Mail:  
<https://membra.de/?forgot=3WUFNXWN3BH5BHWCLVGFUN8Z>

5. Öffnen Sie unsere zweite E-Mail und loggen Sie sich mit dem einmaligen Passwort ein.



The screenshot shows an email titled 'Ihre Login-Daten'. It contains the following information: 'E-Mail Adresse: [Martin.Mitarbeiter@membra.de](mailto:Martin.Mitarbeiter@membra.de)', 'Passwort: Einmaliges Passwort' (highlighted in a yellow box), and 'einloggen unter: [membra.de](https://membra.de)'.



The screenshot shows a form for setting a new password. It has two input fields: 'Neues Passwort' and 'Neues Passwort wiederholen'. Below the fields is a blue button labeled 'Passwort speichern' with a hand cursor icon pointing to it.

6. Legen Sie nun ein neues Passwort an und speichern Sie dieses.

**Geschafft!** 